

**Országos
kompetenciamérés
2017**



FIT-jelentés
Intézményi jelentés
Összefoglalás

**Lauder Javne Zsidó Közösségi Óvoda,
Általános Iskola, Középiskola és Zenei
Alapfokú Művészeti Iskola**

1121 Budapest XII. kerület, Budakeszi út 48.

OM azonosító: 034905



EMBERI ERŐFORRÁSOK
MINISZTERIUMA

● **KTATÁSI HIVATAL**



Köznevelési Mérés
Értékelési Osztály







FIGYELEM! Kérjük, tartsa szem előtt, hogy a 2016/2017. tanévtől a képzési formák elnevezései megváltoztak. A jelentésben a hatályos köznevelési törvényben felsorolt képzési formák megnevezései szerepelnek: a korábbi szakközépiskola szakgimnáziumként, a korábbi szakiskola szakközépiskolaként, a korábbi speciális szakiskola szakiskolaként került feltüntetésre.




Összefoglalás

Az intézmény létszámadatai

Évfolyam	Képzési forma	Tanulók száma	
		Összesen	A jelentésben szereplők
6.	Általános iskola	51	42
8.	Általános iskola	52	45
10.	4 évfolyamos gimnázium	49	41

Átlageredmények

Mérési terület	Évfolyam	Átlageredmény (megbízhatósági tartomány)	
		Az intézményben	Országosan
Matematika	6.	1560 (1508;1614)	 1497 (1496;1498)
	8.	1664 (1603;1727)	 1612 (1611;1613)
	10.	1725 (1667;1773)	 1647 (1646;1648)
Szövegértés	6.	1586 (1525;1641)	 1503 (1502;1505)
	8.	1611 (1544;1673)	 1571 (1570;1572)
	10.	1723 (1676;1772)	 1613 (1612;1614)

-  Az intézmény eredményénél szignifikánsan alacsonyabb az adott érték
-  Az intézmény eredménye nem különbözik szignifikánsan az adott értéktől
-  Az intézmény eredményénél szignifikánsan magasabb az adott érték

034905 - 001 - Lauder Javne Zsidó Közösségi Óvoda, Általános Iskola, Középiskola és Zenei Alapfokú Művészeti Iskola

1121 Budapest, Budakeszi út 48.

A telephely létszámadatai

Évfolyam	Képzési forma	Tanulók száma			
		Összesen	A jelentésben szereplők	CSH-indexszel rendelkezők	A 2015-ös eredménnyel is rendelkezők
6.	Általános iskola	51	42	14	-
8.	Általános iskola	52	45	14	42
10.	4 évfolyamos gimnázium	49	41	13	35

Piros szín jelzi, ha valamely évfolyamon és képzési formában a telephely CSH-indexe vagy a 2015-ös eredmények alapján a várható eredmény nem becsülhető megbízhatóan.

Átlageredmények

Mérési terület	Évfolyam	Képzési forma	Átlageredmény (megbízhatósági tartomány)					
			A telephelyen	Országos	Az első viszonyítási csoport		A második viszonyítási csoport	
					Neve	Eredménye	Neve	Eredménye
Matematika	6.	ált. isk.	1560 (1508;1614)	1497 (1496;1498)	Budapesti ált. isk.	1561 (1558;1564)	Budapesti nagy ált. isk.	1571 (1569;1575)
	8.	ált. isk.	1664 (1603;1727)	1612 (1611;1613)	Budapesti ált. isk.	1666 (1662;1669)	Budapesti nagy ált. isk.	1678 (1674;1682)
	10.	4 évf. gimn.	1725 (1667;1773)	1647 (1646;1648)	4 évf. gimn.	1735 (1733;1737)	Közepes 4 évf. gimn.	1706 (1701;1709)
Szövegértés	6.	ált. isk.	1586 (1525;1641)	1503 (1502;1505)	Budapesti ált. isk.	1568 (1564;1571)	Budapesti nagy ált. isk.	1581 (1578;1584)
	8.	ált. isk.	1611 (1544;1673)	1571 (1570;1572)	Budapesti ált. isk.	1616 (1612;1618)	Budapesti nagy ált. isk.	1627 (1624;1630)
	10.	4 évf. gimn.	1723 (1676;1772)	1613 (1612;1614)	4 évf. gimn.	1711 (1709;1713)	Közepes 4 évf. gimn.	1682 (1678;1685)

- A telephely eredményénél szignifikánsan alacsonyabb az adott érték
- A telephely eredménye nem különbözik szignifikánsan az adott értéktől
- A telephely eredményénél szignifikánsan magasabb az adott érték

A telephely eredménye a tanulók CSH-indexének tükrében

Mérési terület	Évfolyam	Képzési forma	A tényleges eredmény a várhatóhoz képest	
			Országos regresszió alapján	A megfelelő képzési forma/településtípus telephelyeire illesztett regresszió alapján
Matematika	6.	ált. isk.	-	-
	8.	ált. isk.	-	-
	10.	4 évf. gimn.	-	-
Szövegértés	6.	ált. isk.	-	-
	8.	ált. isk.	-	-
	10.	4 évf. gimn.	-	-

- A telephely eredménye szignifikánsan magasabb a várhatónál
- A telephely eredménye nem különbözik szignifikánsan a várhatótól
- A telephely eredménye szignifikánsan gyengébb a várhatónál

A telephely eredménye a tanulók korábbi eredményének tükrében

Mérési terület	Évfolyam	Képzési forma	A tényleges eredmény a várhatóhoz képest	
			Országos regresszió alapján	A megfelelő képzési forma/településtípus telephelyeire illesztett regresszió alapján
Matematika	6.	ált. isk.	-	-
	8.	ált. isk.		
	10.	4 évf. gimn.		
Szövegértés	6.	ált. isk.	-	-
	8.	ált. isk.		
	10.	4 évf. gimn.		

- A telephely eredménye szignifikánsan magasabb a várhatónál
- A telephely eredménye nem különbözik szignifikánsan a várhatótól
- A telephely eredménye szignifikánsan gyengébb a várhatónál

A telephely eredménye az eddigi kompetenciamérésekben

Mérési terület	Évf.	Képzési forma	Átlageredmény (megbízhatósági tartomány)				
			2017	2016	2015	2014	2013
Matematika	6.	ált. isk.	1560 (1508;1614)	1536 (1477;1594)	1541 (1480;1604)	1507 (1471;1546)	1538 (1491;1592)
	8.	ált. isk.	1664 (1603;1727)	1599 (1545;1659)	1695 (1628;1750)	1655 (1557;1758)	1684 (1631;1743)
	10.	4 évf. gimn.	1725 (1667;1773)	1684 (1619;1751)	1720 (1654;1783)	1580 (1518;1657)	1784 (1676;1878)
Szövegértés	6.	ált. isk.	1586 (1525;1641)	1625 (1583;1665)	1580 (1533;1618)	1542 (1493;1583)	1636 (1589;1693)
	8.	ált. isk.	1611 (1544;1673)	1617 (1554;1667)	1680 (1605;1730)	1614 (1525;1706)	1602 (1552;1659)
	10.	4 évf. gimn.	1723 (1676;1772)	1678 (1636;1734)	1678 (1611;1761)	1577 (1470;1665)	1772 (1716;1810)

- A 2017. évi eredmény az adott év eredményénél szignifikánsan magasabb
- A telephely 2017. évi eredménye nem különbözik szignifikánsan az adott év eredményétől
- A 2017. évi eredmény az adott év eredményénél szignifikánsan gyengébb

Az alapszintet el nem érő tanulók aránya

Mérési terület	Évfolyam	Képzési forma	Alapszint	Az alapszint alatt teljesítő tanulók aránya (%)		
				A telephelyen	Országosan	A megfelelő képzési típusban/település-típusban
Matematika	6.	ált. isk.	3. képességi szint	26,2	37,9	25,0
	8.	ált. isk.	4. képességi szint	31,1	41,7	30,2
	10.	4 évf. gimn.	4. képességi szint	14,7	35,5	17,7
Szövegértés	6.	ált. isk.	3. képességi szint	14,3	23,0	13,2
	8.	ált. isk.	4. képességi szint	22,2	33,6	23,8
	10.	4 évf. gimn.	4. képességi szint	9,8	26,5	9,4

A minimum szintet el nem érő tanulók aránya*

Mérési terület	Évfolyam	Képzési forma	Minimum szint	A minimum szint alatt teljesítő tanulók aránya (%)		
				A telephelyen	Országosan	A megfelelő képzési típusban/település-típusban
Matematika	6.	ált. isk.	2. képességi szint	4,5	15,1	7,6
	8.	ált. isk.	3. képességi szint	9,0	19,5	11,0
	10.	4 évf. gimn.	3. képességi szint	4,8	16,5	5,2
Szövegértés	6.	ált. isk.	2. képességi szint	0	8,0	3,6
	8.	ált. isk.	3. képességi szint	11,3	14,1	7,9
	10.	4 évf. gimn.	3. képességi szint	0	10,6	2,3

* Ez az arányszám a jelentésre jogosult és nem a jelentésben szereplő tanulók létszámaira vonatkozik.