

**Országos
kompetenciamérés
2018**



FIT-jelentés
Intézményi jelentés
Összefoglalás

**Lauder Javne Zsidó Közösségi Óvoda,
Általános Iskola, Középiskola és Zenei
Alapfokú Művészeti Iskola**

1121 Budapest XII. kerület, Budakeszi út 48.

OM azonosító: 034905



EMBERI ERŐFORRÁSOK
MINISZTERIUMA

 **KTATÁSI HIVATAL**




FIGYELEM! Kérjük, tartsa szem előtt, hogy a 2016/2017. tanévtől a képzési formák elnevezései megváltoztak. A jelentésben a hatályos köznevelési törvényben felsorolt képzési formák megnevezései szerepelnek: a korábbi szakközépiskola szakgimnáziumként, a korábbi szakiskola szakközépiskolaként, a korábbi speciális szakiskola szakiskolaként került feltüntetésre.




Összefoglalás

Az intézmény létszámadatai

Évfolyam	Képzési forma	Tanulók száma	
		Összesen	A jelentésben szereplők
6.	Általános iskola	54	50
8.	Általános iskola	54	49
10.	4 évfolyamos gimnázium	54	40

Átlageredmények

Mérési terület	Évfolyam	Átlageredmény (megbízhatósági tartomány)	
		Az intézményben	Országosan
Matematika	6.	1546 (1510;1583)	 1499 (1498;1499)
	8.	1688 (1644;1737)	 1614 (1613;1616)
	10.	1623 (1577;1673)	 1647 (1646;1648)
Szövegértés	6.	1553 (1512;1592)	 1492 (1491;1493)
	8.	1682 (1640;1732)	 1602 (1601;1603)
	10.	1594 (1536;1663)	 1636 (1636;1637)

-  Az intézmény eredményénél szignifikánsan alacsonyabb az adott érték
-  Az intézmény eredménye nem különbözik szignifikánsan az adott értéktől
-  Az intézmény eredményénél szignifikánsan magasabb az adott érték

034905 - 001 - Lauder Javne Zsidó Közösségi Óvoda, Általános Iskola, Középiskola és Zenei Alapfokú Művészeti Iskola

1121 Budapest, Budakeszi út 48.

A telephely létszámadatai

Évfolyam	Képzési forma	Tanulók száma			
		Összesen	A jelentésben szereplők	CSH-indexszel rendelkezők	A 2016-os eredménnyel is rendelkezők
6.	Általános iskola	54	50	11	-
8.	Általános iskola	54	49	11	49
10.	4 évfolyamos gimnázium	54	40	8	34

Piros szín jelzi, ha valamely évfolyamon és képzési formában a telephely CSH-indexe vagy a 2016-os eredmények alapján a várható eredmény nem becsülhető megbízhatóan.

Átlageredmények

Mérési terület	Évfolyam	Képzési forma	Átlageredmény (megbízhatósági tartomány)					
			A telephelyen	Országos	Az első viszonyítási csoport		A második viszonyítási csoport	
					Neve	Eredménye	Neve	Eredménye
Matematika	6.	ált. isk.	1546 (1510;1583)	😊 1499 (1498;1499)	Budapesti ált. isk.	☹️ 1552 (1549;1554)	Budapesti nagy ált. isk.	☹️ 1561 (1558;1564)
	8.	ált. isk.	1688 (1644;1737)	😊 1614 (1613;1616)	Budapesti ált. isk.	☹️ 1665 (1661;1668)	Budapesti nagy ált. isk.	☹️ 1676 (1672;1679)
	10.	4 évf. gimn.	1623 (1577;1673)	☹️ 1647 (1646;1648)	4 évf. gimn.	☹️ 1733 (1731;1735)	Közepes 4 évf. gimn.	☹️ 1690 (1686;1692)
Szövegértés	6.	ált. isk.	1553 (1512;1592)	😊 1492 (1491;1493)	Budapesti ált. isk.	☹️ 1549 (1546;1552)	Budapesti nagy ált. isk.	☹️ 1561 (1558;1564)
	8.	ált. isk.	1682 (1640;1732)	😊 1602 (1601;1603)	Budapesti ált. isk.	☹️ 1648 (1645;1651)	Budapesti nagy ált. isk.	☹️ 1659 (1655;1663)
	10.	4 évf. gimn.	1594 (1536;1663)	☹️ 1636 (1636;1637)	4 évf. gimn.	☹️ 1735 (1733;1736)	Közepes 4 évf. gimn.	☹️ 1694 (1691;1698)

- 😊 A telephely eredményénél szignifikánsan alacsonyabb az adott érték
- ☹️ A telephely eredménye nem különbözik szignifikánsan az adott értéktől
- ☹️ A telephely eredményénél szignifikánsan magasabb az adott érték

A telephely eredménye a tanulók CSH-indexének tükrében

Mérési terület	Évfolyam	Képzési forma	A tényleges eredmény a várhatóhoz képest	
			Országos regresszió alapján	A megfelelő képzési forma/településtípus telephelyeire illesztett regresszió alapján
Matematika	6.	ált. isk.	-	-
	8.	ált. isk.	-	-
	10.	4 évf. gimn.	-	-
Szövegértés	6.	ált. isk.	-	-
	8.	ált. isk.	-	-
	10.	4 évf. gimn.	-	-

- A telephely eredménye szignifikánsan magasabb a várhatónál
- A telephely eredménye nem különbözik szignifikánsan a várhatótól
- A telephely eredménye szignifikánsan gyengébb a várhatónál

A telephely eredménye a tanulók korábbi eredményének tükrében

Mérési terület	Évfolyam	Képzési forma	A tényleges eredmény a várhatóhoz képest	
			Országos regresszió alapján	A megfelelő képzési forma/településtípus telephelyeire illesztett regresszió alapján
Matematika	6.	ált. isk.	-	-
	8.	ált. isk.		
	10.	4 évf. gimn.		
Szövegértés	6.	ált. isk.	-	-
	8.	ált. isk.		
	10.	4 évf. gimn.		

- A telephely eredménye szignifikánsan magasabb a várhatónál
- A telephely eredménye nem különbözik szignifikánsan a várhatótól
- A telephely eredménye szignifikánsan gyengébb a várhatónál

A telephely eredménye az eddigi kompetenciamérésekben

Mérési terület	Évf.	Képzési forma	Átlageredmény (megbízhatósági tartomány)				
			2018	2017	2016	2015	2014
Matematika	6.	ált. isk.	1546 (1510;1583)	1560 (1508;1614)	1536 (1477;1594)	1541 (1480;1604)	1507 (1471;1546)
	8.	ált. isk.	1688 (1644;1737)	1664 (1603;1727)	1599 (1545;1659)	1695 (1628;1750)	1655 (1557;1758)
	10.	4 évf. gimn.	1623 (1577;1673)	1725 (1667;1773)	1684 (1619;1751)	1720 (1654;1783)	1580 (1518;1657)
Szövegértés	6.	ált. isk.	1553 (1512;1592)	1586 (1525;1641)	1625 (1583;1665)	1580 (1533;1618)	1542 (1493;1583)
	8.	ált. isk.	1682 (1640;1732)	1611 (1544;1673)	1617 (1554;1667)	1680 (1605;1730)	1614 (1525;1706)
	10.	4 évf. gimn.	1594 (1536;1663)	1723 (1676;1772)	1678 (1636;1734)	1678 (1611;1761)	1577 (1470;1665)

- A 2018. évi eredmény az adott év eredményénél szignifikánsan magasabb
- A telephely 2018. évi eredménye nem különbözik szignifikánsan az adott év eredményétől
- A 2018. évi eredmény az adott év eredményénél szignifikánsan gyengébb

Az alapszintet el nem érő tanulók aránya

Mérési terület	Évfolyam	Képzési forma	Alapszint	Az alapszint alatt teljesítő tanulók aránya (%)		
				A telephelyen	Országosan	A megfelelő képzési típusban/település-típusban
Matematika	6.	ált. isk.	3. képességi szint	16,0	37,6	25,8
	8.	ált. isk.	4. képességi szint	28,6	41,6	30,4
	10.	4 évf. gimn.	4. képességi szint	35,0	36,2	18,0
Szövegértés	6.	ált. isk.	3. képességi szint	8,0	23,4	14,6
	8.	ált. isk.	4. képességi szint	14,2	28,9	20,0
	10.	4 évf. gimn.	4. képességi szint	27,5	23,1	7,2

A minimum szintet el nem érő tanulók aránya*

Mérési terület	Évfolyam	Képzési forma	Minimum szint	A minimum szint alatt teljesítő tanulók aránya (%)		
				A telephelyen	Országosan	A megfelelő képzési típusban/település-típusban
Matematika	6.	ált. isk.	2. képességi szint	2,0	13,2	6,8
	8.	ált. isk.	3. képességi szint	4,1	18,7	10,8
	10.	4 évf. gimn.	3. képességi szint	17,6	16,4	5,2
Szövegértés	6.	ált. isk.	2. képességi szint	2,0	7,4	3,4
	8.	ált. isk.	3. képességi szint	2,0	11,5	6,4
	10.	4 évf. gimn.	3. képességi szint	12,8	9,1	1,8

* Ez az arányszám a jelentésre jogosult és nem a jelentésben szereplő tanulók létszámaira vonatkozik.